

Онлайн-хранилище архивов оффлайн программ БухСофт

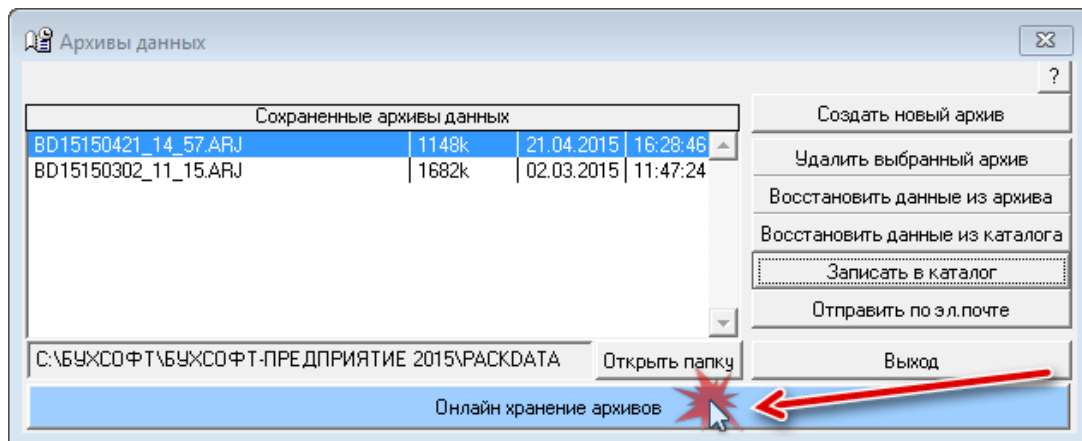
Функция онлайн-хранилища данных «Бухсофт Облако» доступна в программах:

- БухСофт: Предприятие;
- БухСофт: Упрощенная система;
- БухСофт: Предприниматель;
- БухСофт: Зарплата и кадры.

Открыть окно онлайн-хранилища можно двумя способами:

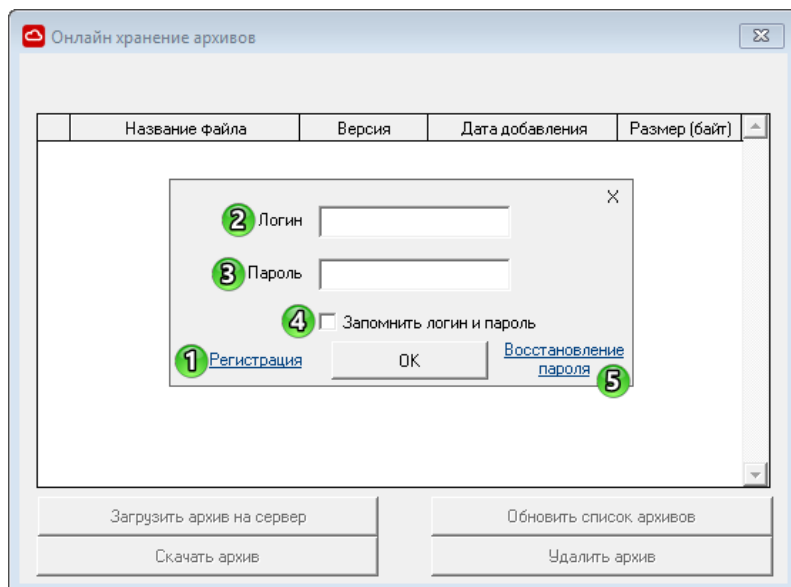
Способ №1: Нажать на кнопку , расположенную в верхнем правом углу окна программы.

Способ №2: Пройти в «Сервис» / «Архив данных» (откроется окно «Архивы данных»), после чего нажать на соответствующую кнопку.



2. Как работать с онлайн-хранилищем?

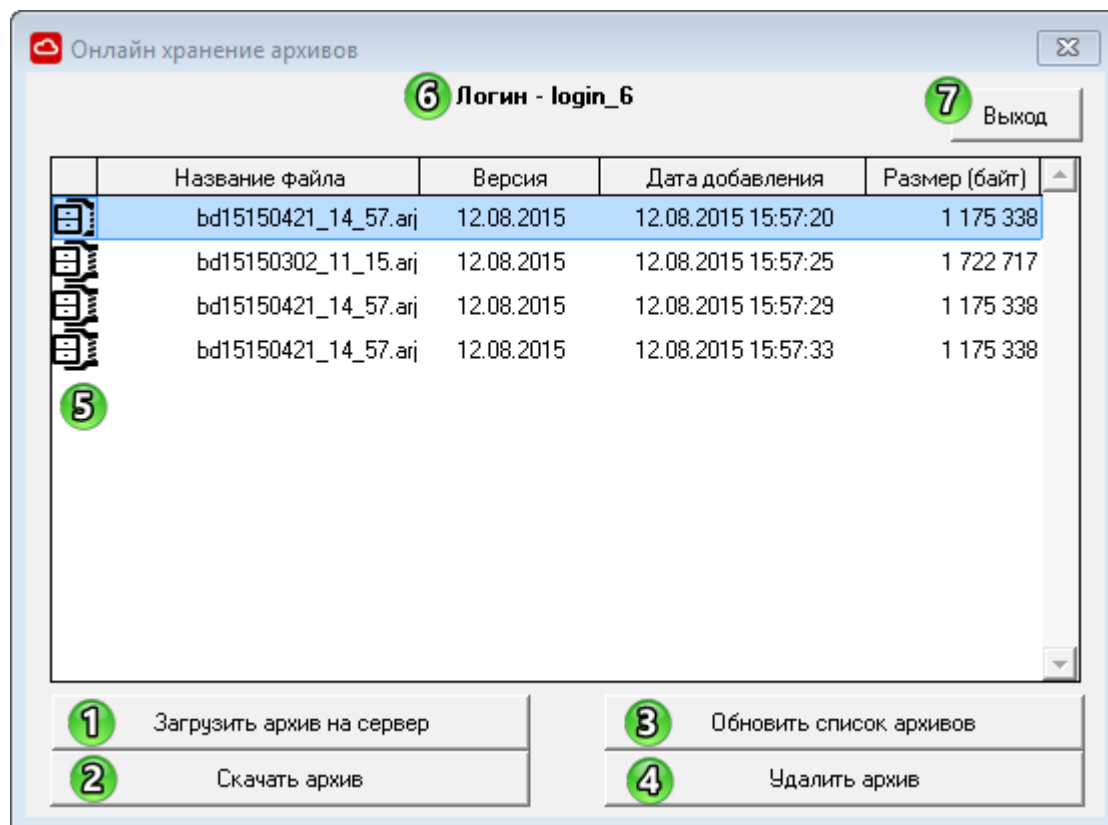
Для работы с онлайн-хранилищем нужна индивидуальная учётная запись (логин и пароль) организации, поэтому, если у вас ещё нет логина и пароля – зарегистрируйтесь по ссылке "регистрация" (*цифра 1, на скриншоте*).



Чтобы приступить к работе с онлайн-хранилищем нужно ввести логин и пароль (*цифры 2 и 3 на скриншоте*) и войти в сервис. Логин и пароль можно сохранить (*цифра 4 на скриншоте*), чтобы не приходилось вводить их при каждом открытии окна онлайн-хранилища.

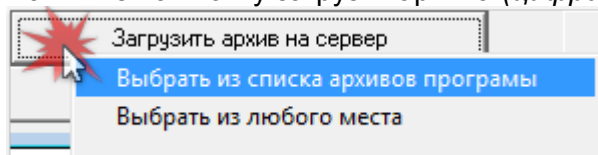
Важно! Если логин и пароль утерян, то их можно восстановить по ссылке восстановления пароля (*цифра 5 на скриншоте*).

После ввода логина и пароля с сервисом можно работать.



2.1 Загрузить архив в онлайн-хранилище

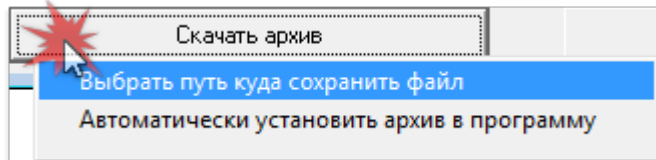
1. Нажмите на кнопку загрузки архива (*цифра 1 на скриншоте*).



2. В появившемся меню выберите способ загрузки.
3. Загруженный файл отобразится в списке архивов (*цифра 5 на скриншоте*).

2.2 Скачать архив из онлайн-хранилища

1. Выберите архив из списка (*цифра 5 на скриншоте*) левым кликом мыши.
2. Нажмите кнопку «Скачать архив» (*цифра 2 на скриншоте*).



3. В появившемся меню выберите что сделать со скачанным архивом.

2.3 Удалить архив из онлайн-хранилища

1. Выберите архив из списка (*цифра 5 на скриншоте*) левым кликом мыши.
2. Нажмите кнопку удаления архива (*цифра 4 на скриншоте*).

2.4 Отключить программу от онлайн-хранилища

Если потребуется отключить программу от онлайн-хранилища, то достаточно нажать на кнопку «Выход» (*цифра 7 на скриншоте*). При следующем открытии окна онлайн-хранилища потребуется ввод логина и пароля для работы с сервисом.