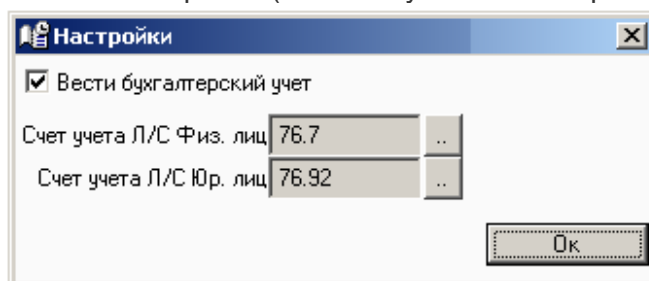


## Экспорт данных из программы Коммунальные платежи в программы Бухсофт УСНО, Предприятие и сервис Бухсофт Онлайн

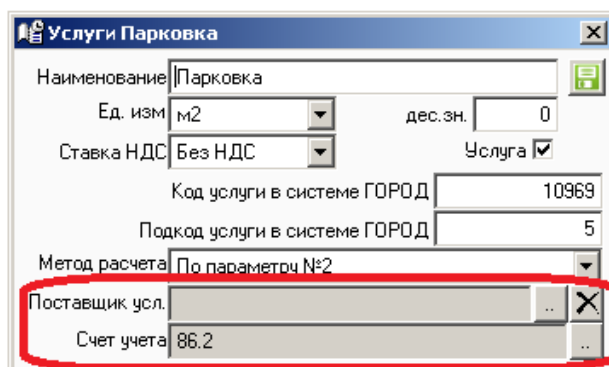
Из программы Бухсофт Коммунальные платежи можно выгружать проводки в программы учета Бухсофт и сервис Бухсофт Онлайн. Разберемся, как это сделать.

**ШАГ ПЕРВЫЙ** — делаем настройки в программе Бухсофт Коммунальные платежи. Для этого необходимо:

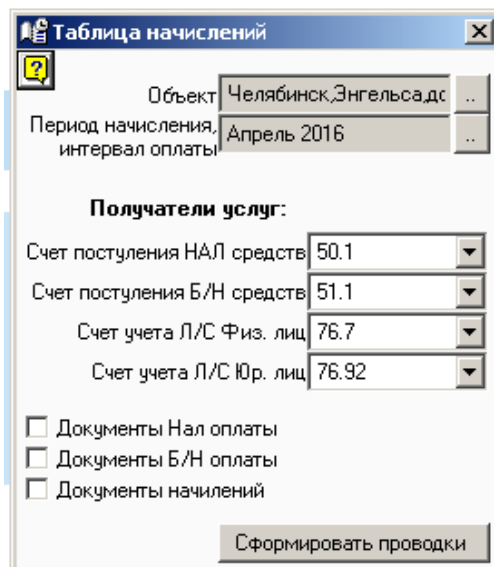
1. Выполнить первоначальные настройки (Меню->БухУчет->Настройки)



2. Настроить счета учета услуг и определить поставщика услуги (Меню->Справочники->Услуги)



3. Сформировать проводки по ранее созданным документам (Меню-> БухУчет->Сформировать проводки)

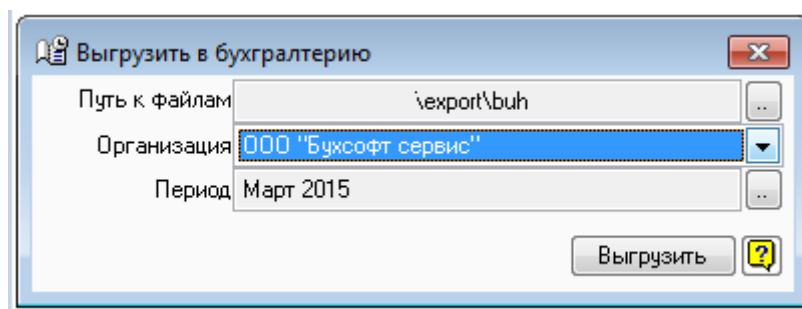


В дальнейшем все созданные документы будут формировать проводки автоматически. Проверить созданные проводки можно в оборотно-сальдовой ведомости (Меню-> БухУчет->Оборотно-сальдовая ведомость по счетам)

Оборотно сальдовая ведомость						
Период с 01.04.2016		период 30.04.2016		Обновить		
Дерево	Сальдо Д.	Сальдо К.	Оборот Д.	Оборот К.	Сальдо Д.	Сальдо К.
51 Расчетные счета	661 648.55	0.00	53 914.28	0.00	715 562.83	0.00
51.1 Расчетный счет организации	661 648.55	0.00	53 914.28	0.00	715 562.83	0.00
76 Расчеты с разными дебиторами и кредитора	136 561.75	0.00	268 633.97	53 914.28	351 281.44	0.00
76.7 Расчеты с прочими кредиторами и деби	151 416.52	0.00	261 570.74	50 943.43	362 043.83	0.00
76.92 Расчеты с собственниками ТСЖ (юр. л	0.00	14 854.77	7 063.23	2 970.85	0.00	10 762.39
86 Целевое финансирование	0.00	798 210.30	0.00	268 633.97	0.00	1 066 844.27
86.2 Учет целевых поступлений в некоммер	0.00	798 210.30	0.00	268 633.97	0.00	1 066 844.27

**ШАГ ВТОРОЙ** — выгружаем данные из программы Коммунальные платежи. Для этого необходимо:

1. Запустить Меню -> Обмен -> Выгрузить в бухгалтерскую программу:

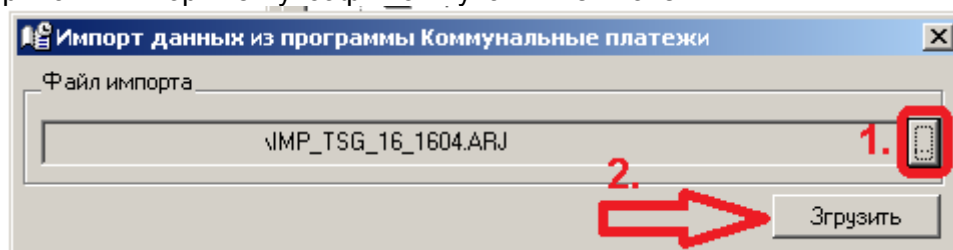


2. Выбрать интервал выгрузки.

По кнопке «**Выгрузить**» будет сформирован файл для загрузки в бухгалтерскую программу.

**ШАГ ТРЕТИЙ** — загружаем данные в программу. Для этого необходимо:

1. Открыть в программе Бухсофт УСНО или Предприятие либо сервисе Бухсофт Онлайн меню -> Сервис -> Импорт из Бухсофт Коммунальные платежи.



2. Выбрать файл, сформированный в программе Коммунальные платежи.

3. Нажать кнопку «Загрузить» - и данные будут загружены.