

Бухсофт Онлайн: настраиваем синхронизацию с Альфа-банком

Связка Бухсофт Онлайн с Онлайн-системой Альфа банка АЛБО позволят получать выписки из Клиент-Банка в модуль Бухгалтерия напрямую, а также отправлять платежные поручения из модуля Бухгалтерия сервиса Бухсофт Онлайн непосредственно в систему Альфа-банка.

Шаг первый - Настраиваем АЛБО в Альфа-Банке.

Для подключения Онлайн Бухгалтерии к АЛБО нужно зайти в АЛБО — "Настройки" - "Услуги партнеров Альфа-Банка".

Услуги партнеров Альфа-Банка

Бухсофт

| Подключенные организации | | Управление услугой |
|------------------------------|-----------------------------------|--------------------|
| Наименование | Учетная запись во внешней системе | Статус услуги |
| ООО Тестовый клиент Эль | buhsoft1 | Подключена |
| ООО "Маредей для деклараций" | buhsoft2 | Подключена |



Организации

Организации, к которым Вы подключены с различными ролями. Подключение к новым организациям осуществляется только сотрудником Банка.



Смена пароля

Вы можете изменить пароль самостоятельно в любое время. Восстановление забытого или утерянного пароля проводится только сотрудником Банка.



SMS-уведомления

Настройка SMS/Email уведомлений, посылаемых Вам системой при определенных событиях, связанных с Вашими счетами и деятельностью Банка.



Услуги партнеров Альфа-Банка

Вы можете подать заявку на услуги партнеров самостоятельно в любое время.



Управление услугами

Просмотр списков доступных и подключенных услуг. Подключение и отключение услуг.



Безопасность

Настройка способов подписания документов и управление сертификатами.

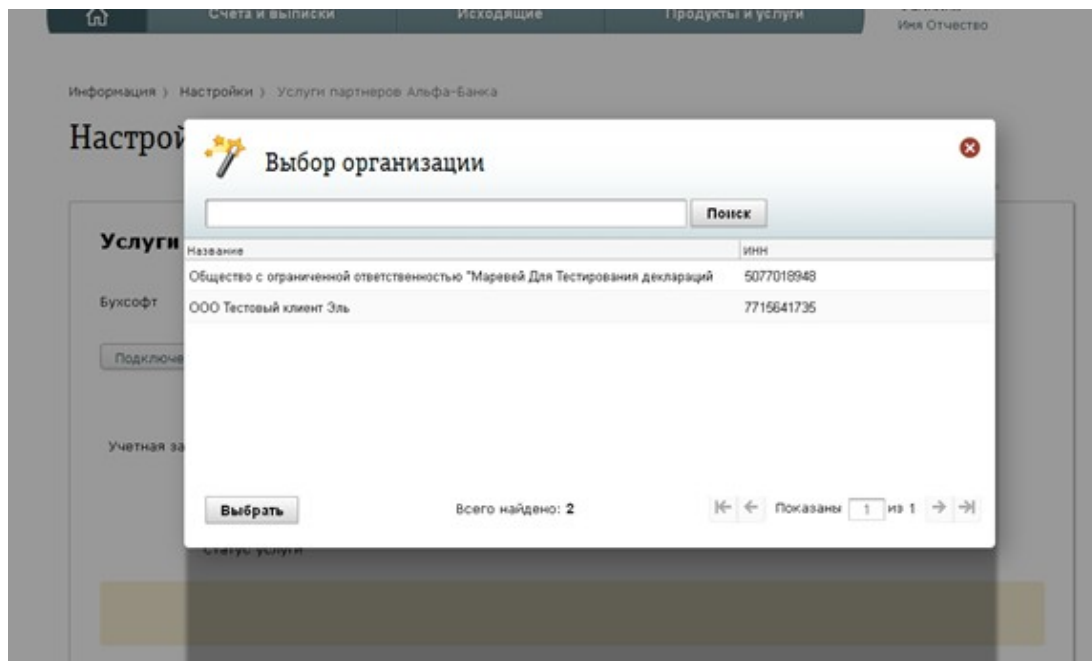
Находим в списке организаций "Бухсофт". Выбираем курсором "Бухсофт", нажимаем левой кнопкой мыши, переходим на экран:

Услуги партнеров Альфа-Банка

Бухсофт

| Подключенные организации | | Управление услугой |
|------------------------------|-----------------------------------|--------------------|
| Наименование | Учетная запись во внешней системе | Статус услуги |
| ООО Тестовый клиент Эль | buhsoft1 | Подключена |
| ООО "Маредей для деклараций" | buhsoft2 | Подключена |

Затем выбираем "Управление услугой" — "Организация":



Выбираем нужную организацию:

Услуги партнеров Альфа-Банка

Бухсофт

Подключенные организации Управление услугой

[Организация](#) ООО Тестовый клиент Эль

Учетная запись во внешней системе

buhsoft1

Указанная учетная запись во внешней системе будет иметь доступ к информации о движениях по счетам выбранной компании

Статус услуги **Подключена**

Отключить

В поле "Учетная запись во внешней системе" вводим название для идентификации в Бухсофт Онлайн. Подтверждаем организацию - и на этом наша работа по настройке АЛБО закончена!

Шаг второй - Настраиваем Бухсофт Онлайн для работы с Альфа-Банк, АЛБО

Заходим в Бухсофт Онлайн, модуль "Бухгалтерия" не раньше 2016 года.

Сервис

- [Импорт из прошлого года ?](#)
- [Импорт из Торговли и услуг ?](#)
- [Импорт из 1С 8 ?](#)
- [Импорт из 1С 7 ?](#)
- [Импорт из офлайн программ ?](#)
- [Импорт из офлайн ЖКХ ?](#)
- [Почта ?](#)
- [Расчетные счета ?](#)

Выбираем в меню "Сервис" пункт "Расчетные счета":

герского и (или) налогового учета для организации и ИП. Ведение банка, кассы, покупок, продаж. Автоматическое формирование
вское заполнение книги доходов и расходов. На основании введенных учетных данных возможно автоматическое формирование

13 Расчетные счета нашей организации

Добавить Изменить Выбрать Основной

| Основной | Контрагент | РС | Банк | Счет |
|----------|------------------|----------------------|---------------------------|------|
| Основной | наша организация | 40702810301100001425 | *АЗИАТСКО-ТИХООКЕАНСК... | 51.1 |
| | наша организация | 40702810411000004654 | *АЙСИАЙСИАЙ БАНК ЕВРА... | 51.2 |
| | наша организация | 40702810400180001703 | *АЙСИАЙСИАЙ БАНК ЕВРА... | 51.3 |
| | наша организация | 40702810800220003496 | ВОРОНЕЖСКИЙ ФИЛИАЛ А... | 51.4 |
| | наша организация | 40702810251160101041 | ОТДЕЛЕНИЕ N 8630 СБЕРБ... | 51.5 |
| | наша организация | 11111111111111111111 | *АЗИАТСКО-ТИХООКЕАНСК... | 51.6 |
| | наша организация | 40703810238030100450 | *БУМ-БАНК",ООО | 51.7 |
| | наша организация | 40802810490440001035 | *АЙСИАЙСИАЙ БАНК ЕВРА... | 51.8 |
| | наша организация | 11111222221111133333 | *АНКОР БАНК" (АО) | 51.8 |
| | наша организация | 12345679801234567980 | | 52.1 |

Выбираем нужный расчетный счет и нажимаем "Изменить":

Изменить РС [X]

Расчетный счет: 40702810301100001425

Поиск Банк/БИК: "АЗИАТСКО-ТИХООКЕАНСКИЙ БАНК" (ПАО) ▾

Корр счет: 30101810300000000765

БИК: 041012765

Филиал: _____

Прописывать в поле Платательщик / Получатель

Город: БЛАГОВЕЩЕНСК

Адрес: УЛАМУРСКАЯ,225

Счет учета: 51.1 [...]

Код в Альфа банке: buhsoft1

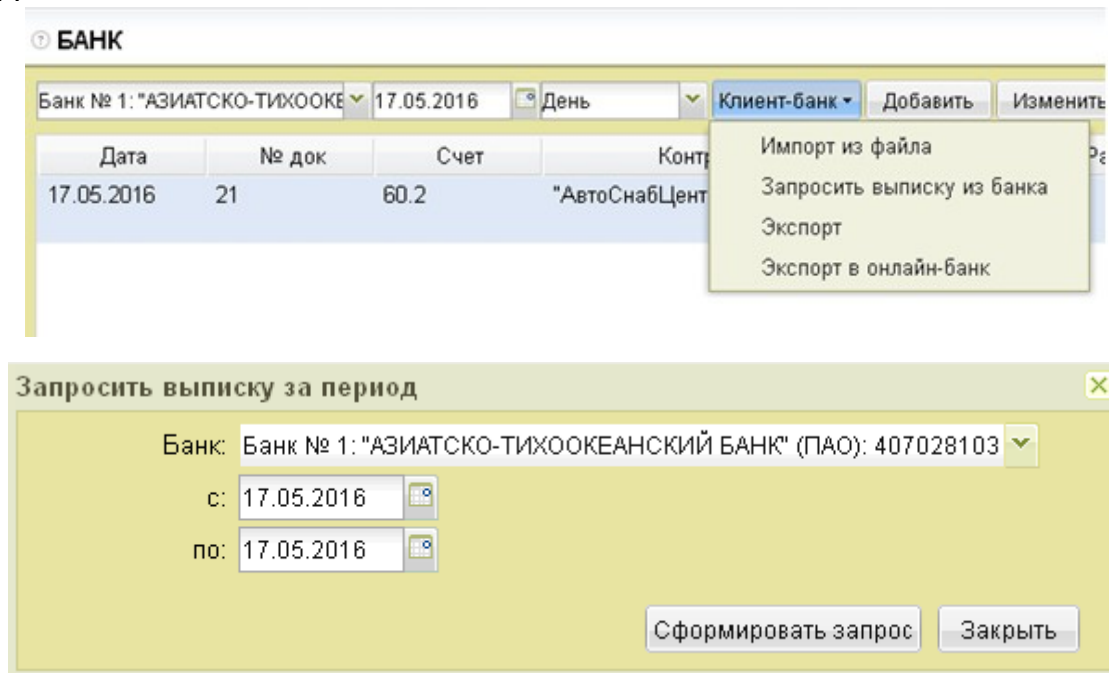
[Сохранить] [Отмена]

В поле "Код в Альфа Банке" вносим введенное значение "Учетная запись во внешней системе" в АЛБО. Нажимаем "Сохранить".

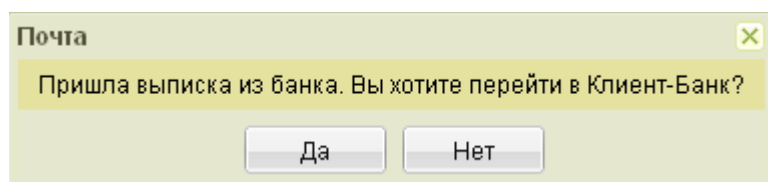
Все готово! Как это теперь работает?

Как выгрузить выписку Альфа-Банка автоматом:

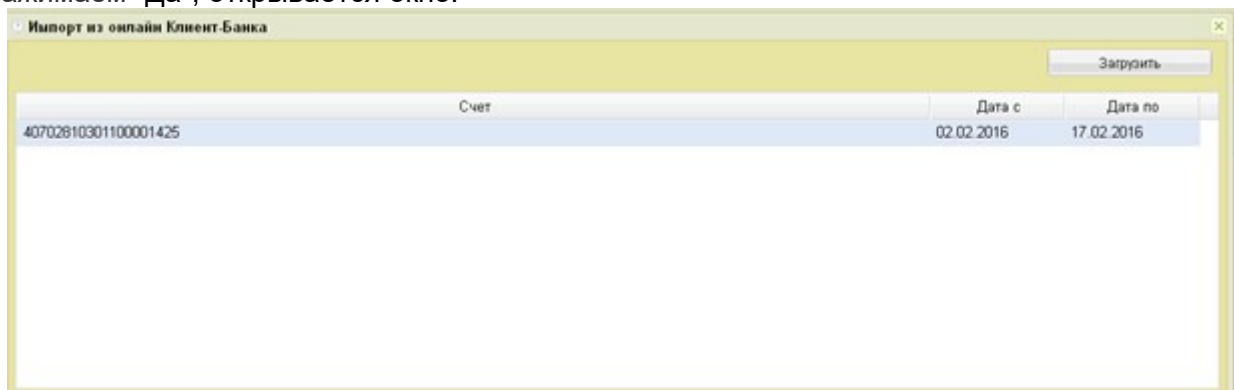
Для получения выписки из банка заходим в "Банк". "Клиент-банк", "Запросить выписку из банка":



Далее нажимаем "Сформировать запрос". Даты запроса должны быть более ранние, чем текущая дата, иначе запрос будет забракован. После сообщения о формировании запроса ждем ответа на почту Бухсофт Онлайн. Ответ придет через 1–3 минуты.



Нажимаем "Да", открывается окно:



Нажимаем "Загрузить", открывается окно:

| № док | Дата | Сумма | Плательщик | Получатель | Состояние |
|--------|------------|-------------|-------------------------------------|-----------------------------------|-----------------|
| 3 | 03.02.2016 | 9360000.00 | Индивидуальный предприниматель Т... | наша организация | Готов к импорту |
| 445038 | 03.02.2016 | 12236000.00 | наша организация | ИП Глухов Дмитрий Дмитриевич | Готов к импорту |
| 444986 | 03.02.2016 | 34496000.00 | наша организация | ИП Сидихов Игорь Михайлович | Готов к импорту |
| 445021 | 03.02.2016 | 6124986.00 | наша организация | ООО "Альпир" | Готов к импорту |
| 445022 | 03.02.2016 | 3393436.00 | наша организация | ООО "Альпир" | Готов к импорту |
| 445024 | 03.02.2016 | 16570000.00 | наша организация | ООО "Атлантик Индастри" | Готов к импорту |
| 443844 | 03.02.2016 | 6930000.00 | наша организация | ООО "Беркут-ПЦН" | Готов к импорту |
| 444986 | 03.02.2016 | 5401900.00 | наша организация | ООО "Бета Пресс-Кадровая Реклама" | Готов к импорту |
| 443843 | 03.02.2016 | 5080000.00 | наша организация | ООО "Империал" | Готов к импорту |
| 445023 | 03.02.2016 | 23549700.00 | наша организация | ООО "МД-Трейд" | Готов к импорту |

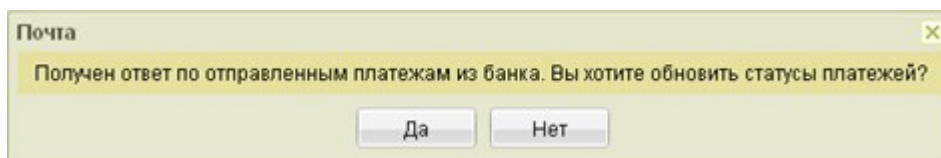
Нажимаем "Импортировать", данные попадают в "Банк".

Как отправить платеж в банк из Бухсофт Онлайн:

Открываем «Банк», выбираем платеж для отправки - «Клиент-банк» - «Экспорт в онлайн-банк». На платеже появится надпись «Платеж направлен в банк».

| Дата | № док | Счет | Контрагент | Приход | Расход | |
|------------|-------|------|------------|--------|----------|--|
| 16.05.2016 | 22 | 60.2 | 222222 | | 10000.00 | Платеж получателю Платеж направлен в банк |

Через некоторое время придет сообщение:



Нажимаем "Да", и на платеже появится ответ, полученный из банка.

Если платеж правильно сформирован, то платеж подпишется «Платеж принят системой Клиент-Банк», его дальше нужно подписывать в системе АЛБО.

Если платеж сформирован с ошибкой, то под назначением платежа будет написано «Возвращено банком» и причина возврата.

| Назначение |
|--|
| Платеж получателю Возвращено банком : Пустое значение 'RecipientAccount'! |